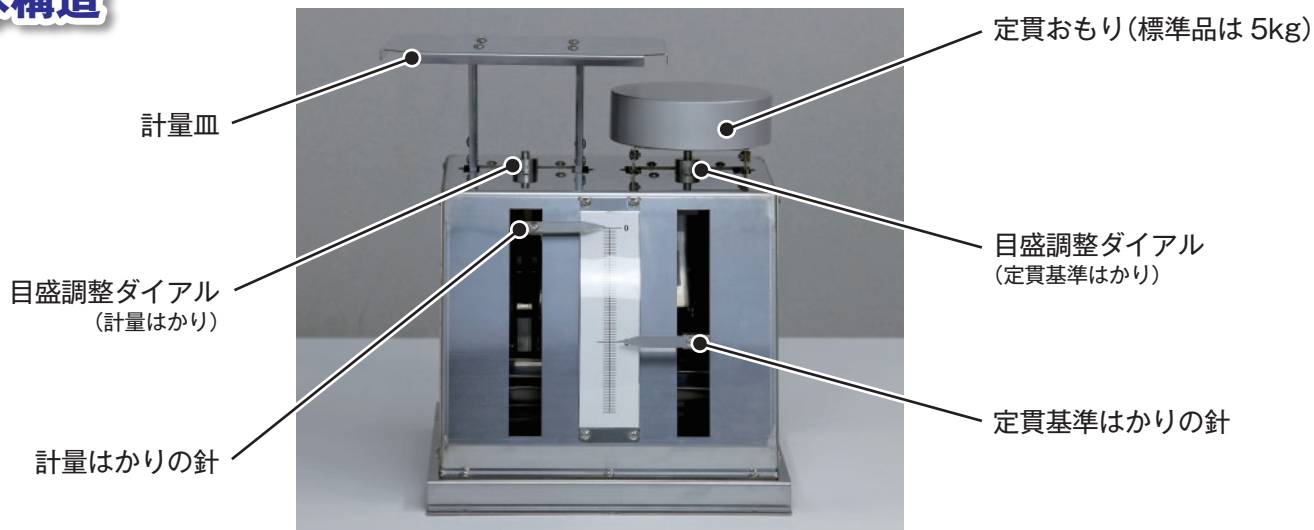



## 基本構造




## 使用方法



左右のはかりに何も載せない状態で目盛調整ダイヤルを回し、0kg 基準を合わせます。



計量時には定貫基準はかりにおもりを載せ、計量皿に魚を載せ、計量を行います。



揺れる船上では左右のはかりの針は同期して上下します。左右のはかりの針位置を合わせることで定貫重量 (5kg) の正確な計量が可能です。

## 注意事項

※定貫おもりは標準品を「5kg」としております。他の重量が必要な場合は別途お見積もりいたします。

※製品は主に、ステンレス(SUS304)を使用して製造していますが、サビを完全に抑えるわけではありません。

使用後は軽く水ですすぐ程度のメンテナンスをお願いします。

※当リーフレットに掲載されている写真は試作時のものです。製品は色などが若干異なる場合があります。

必要事項をご記入の上、**FAX 03-3768-1939** または郵送にてお申込み下さい。

住所		お申込日		年	月	日
法人名(組織名等)			氏名			
電話番号			FAX 番号			
台数	台	おもり重量(いずれかに○をつける)	5Kg	その他	kg	

お申込み頂いた方には請求書を送付させていただきますので、事前にお振込をお願いします。

## お問い合わせ・お申込み先

大田ゲートウェイ株式会社 担当：浅野 東京都大田区大森西 2 丁目 17 番地 14 号 (株)平川製作所内  
TEL：090-7835-1618(担当浅野直通)/03-3764-1388 FAX：03-3768-1939



国立研究開発法人  
水産研究・教育機構

当製品は国立研究開発法人水産研究・教育機構及び大分県臼杵地区の漁業関係者のみなさんとの共同開発により完成しました。